

Como utilizar a impressora

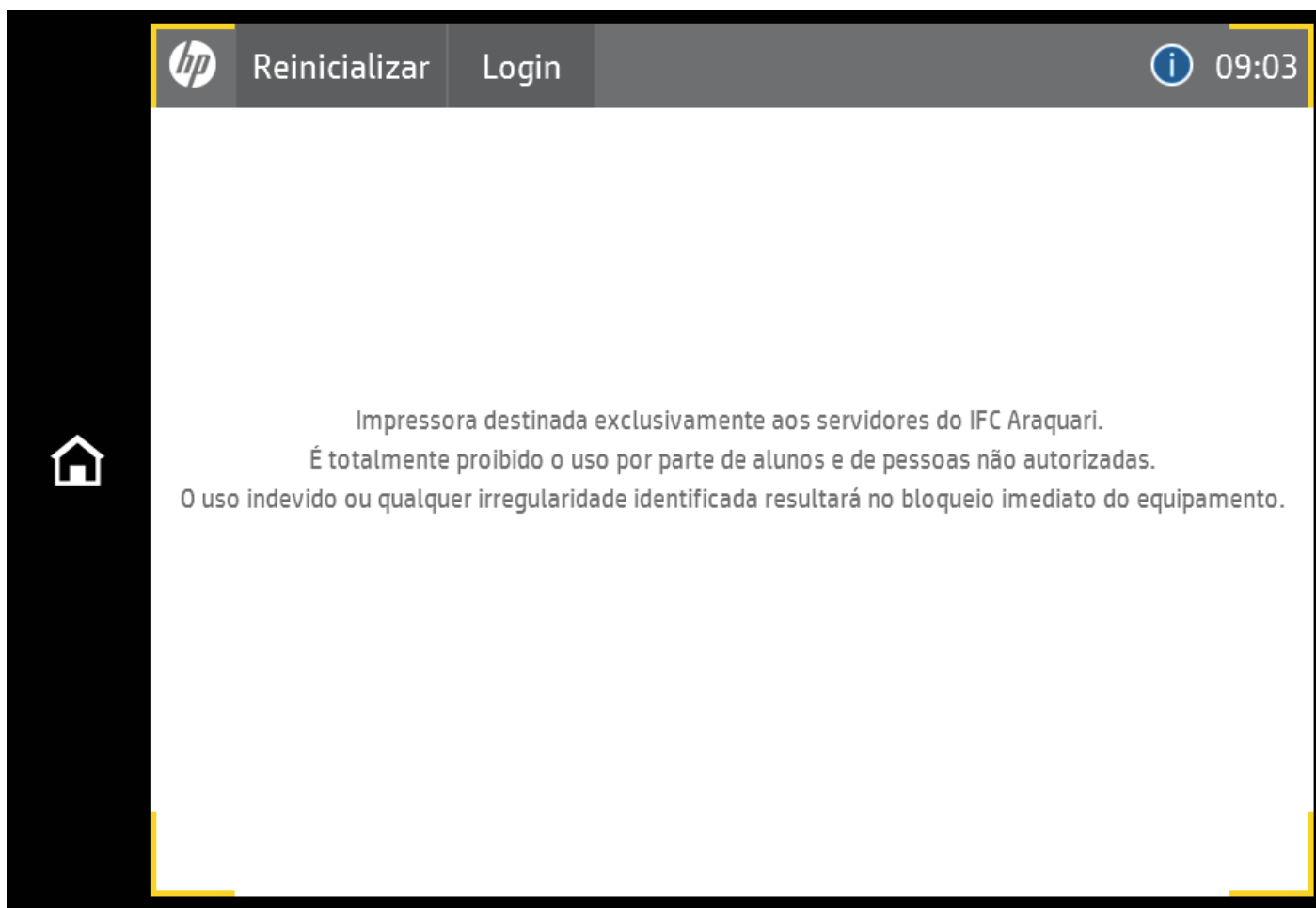
As impressoras são destinadas exclusivamente aos servidores do IFC Araquari. **É proibido o uso por alunos e por pessoas não autorizadas.**

Antes de iniciar, confirme:

- Você possui usuário e senha institucionais ([Araquari.ID](#)), mesmos utilizados para login nos computadores do IFC - Araquari.

1- Como fazer login no painel da impressora

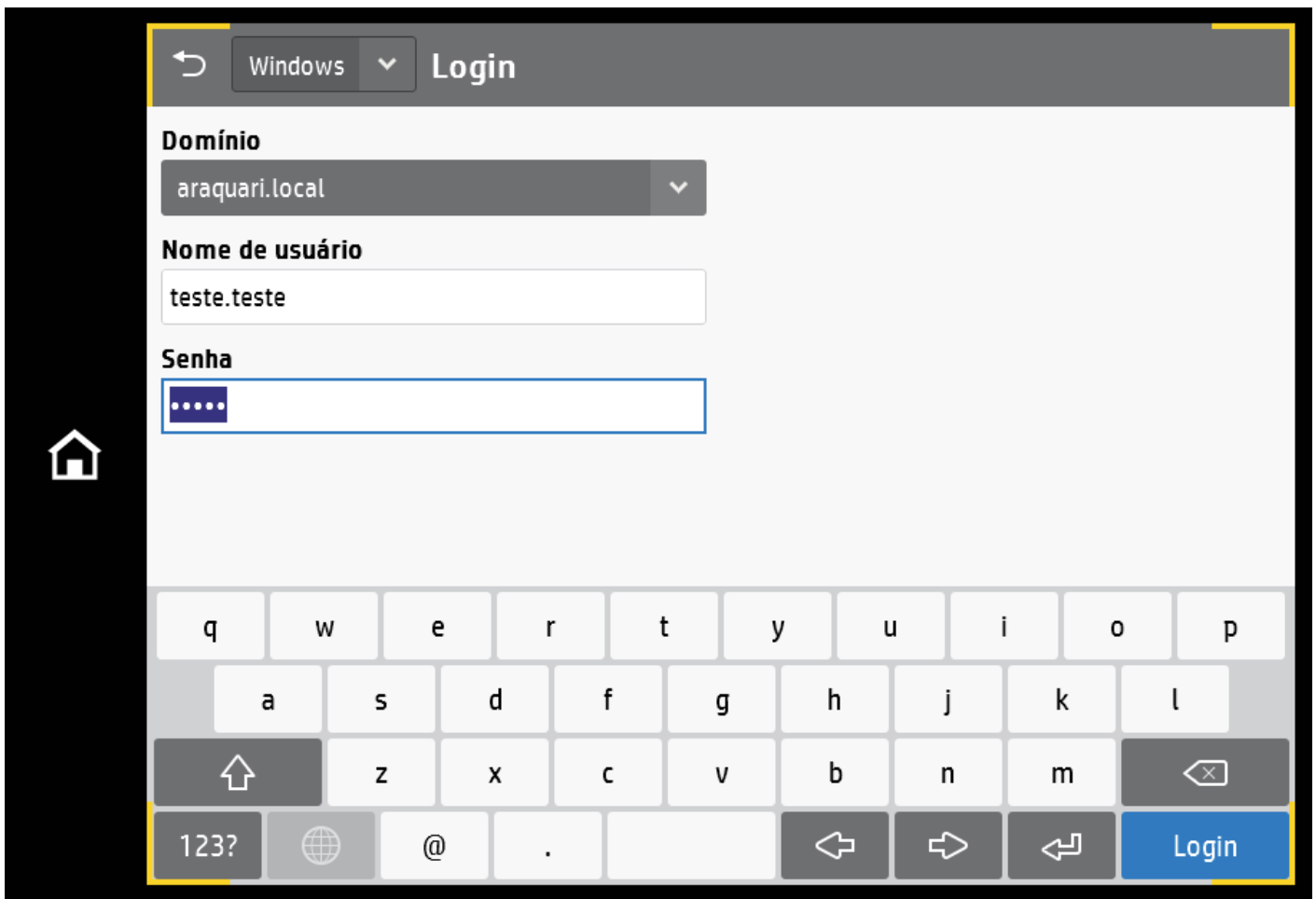
No painel da impressora, toque em **Login**



No canto superior esquerdo, selecione a opção **Windows**

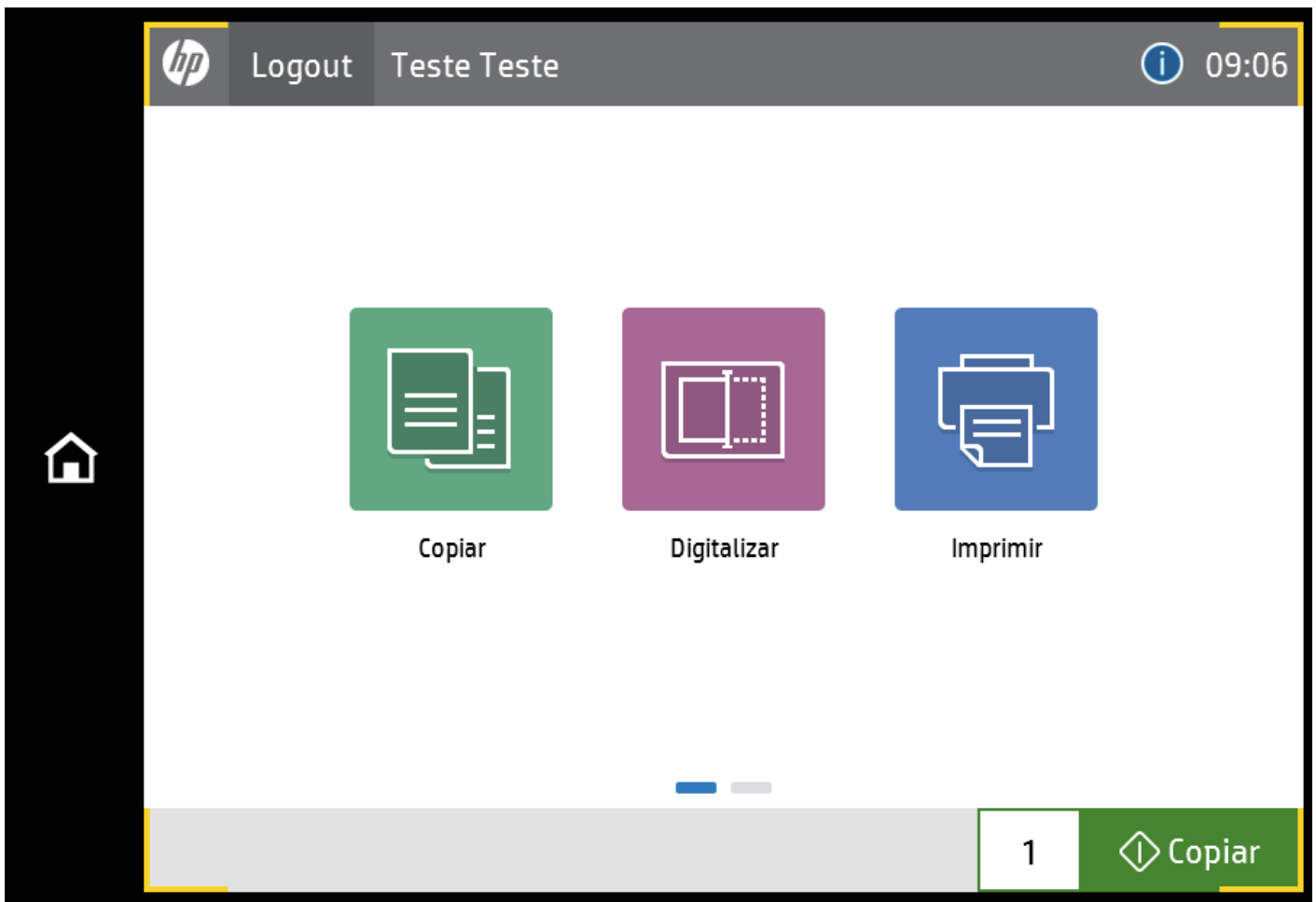
The image shows a Windows login dialog box. At the top, there is a title bar with a back arrow, a dropdown menu showing 'Windows', and the text 'Login'. Below the title bar, there is a 'Domínio' (Domain) dropdown menu currently showing 'araquari.local'. Below that is a dropdown menu for the domain type, currently showing 'Windows'. There are two text input fields: 'Nome de usuário' (Username) and 'Senha' (Password), both of which are currently empty. At the bottom right of the dialog, there are two buttons: 'Cancelar' (Cancel) and 'Login'.

Mantenha selecionado o domínio **araquari.local**, em seguida digite o usuário e senha (Araquari.Id) que você utiliza para logar nos computadores institucionais, e clique no botão "Login"



Toque em **Login** para confirmar; Após autenticar, a impressora libera as opções de:

- Cópia
- Digitalização
- Impressão via pen drive



2 - Boas práticas e segurança (obrigatório)

Utilize somente seu próprio usuário e senha.

Não informe, não empreste e não digite sua senha para terceiros.

Ao finalizar, encerre sua sessão (logout), sempre que a opção estiver disponível, para evitar uso indevido no seu login.

3 - Problemas comuns

Se não conseguir autenticar:

- Verifique se o domínio está em **araquari.local**.
- Confirme se usuário e senha são os mesmos do computador institucional.
- Refaça a digitação com atenção a letras maiúsculas no teclado.
- Persistindo o erro, acione a CTI por chamado informando:
 - Setor;
 - Impressora;

- Usuário;
 - Mensagem exibida no painel (se houver).
-

Revisão #7

Criado 26 janeiro 2026 07:59:01 por Joao Ricardo Techio - SAU

Atualizado 20 maio 2026 08:48:22 por Joao Ricardo Techio